

www.endlich-durchblick.de

www.schnell-durchblicken.de

Wolken schieben ...

... bringt Durchblick

Leserbrief-Schreiben als "Schatzsuche"

Das Geheimnis der "Ansatzpunkte"

~~S. 2~~
S. 1.



Startseite | Willkommen auf dieser Homepage | Durchblick in Geschichte | Durchblick auch in Deutsch | E-Books und Support:
Tipps für Schule und Unterricht | Durchblicke bis auf Wiederholung | Rückentexte, Quizfragen, Schaubilder
www.schnell-durchblicken.de/lernvideos/
Tipps zu Referaten und Facharbeiten in Geschichte oder Deutsch | Lernvideos | Filme im Unterricht - Infos u Tipps | Links | SZ
Impressum | Kontakt

Lernvideos von "schnell-durchblicken.de"


Mit Sprache erfolgreich sein:
Statement für mehr Mitbestimmung

Mach mal
Pause!

Man muss nichts mitschreiben

Alles wird auf einer Internet-Seite dokumentiert.

www.schnell-durchblicken.de/lernvideos/



- Leserbrief-Schreiben: Geheimnis der Ankerpunkte

Worum es geht:

S. 1
S. 2

1. Kein Leserbrief ohne Artikel
2. aber noch "schlimmer": Kein Leserbrief ohne Ansatzpunkte
3. So sind das die geheimen Schätze, die man beim Lesen finden muss
4. Wir zeigen das an einem Beispiel.

Artikel
m m m m
m m m m
m m m m
m m m m
m m m m

1.) m m
2.) m m m
3.) m!

The diagram shows a rectangular box representing an article. Inside, there are five lines of text, each consisting of four 'm' characters. The second, third, and fourth lines have one 'm' character circled in purple. To the right of the box, there are three numbered annotations in green: '1.) m m' pointing to the second line, '2.) m m m' pointing to the third line, and '3.) m!' pointing to the fourth line. A large purple arrow points from the first list item to the diagram.

Manchmal ist ein
Foldechatz auch grün;-)
(werden wir zeigen!)

Zählt Technik mehr als Verstand?

Ahnungsloser „Schwarzfahrer“ aus dem Bus geworfen

(Klarfurter Nachrichten, 05.11.2017)

So hatte sich der 15-jährige Nico R. den Abend wohl nicht vorgestellt. Er hatte sich mit Freunden zusammen in der Stadt einen schönen Film im Kino angesehen und wollte nun ganz entspannt mit dem Bus nach Hause fahren. Glücklicherweise gibt es ja Nachtbusse, die einen durchaus auch noch um 22:30 Uhr wieder in nach Hause bringen. Vor allem sollen dadurch gefährliche Situationen vermieden werden, in die man abends nicht mehr gerne kommen möchte.

Genau in eine solche kam Nico aber jetzt plötzlich, als an einer Bushaltestelle zwei Kontrollure zustiegen. Seine Abo-Karte wurde von ihrem Lesegerät nämlich nicht erkannt. Nun hätte man das nach dem Vorzeigen des Schülersausweises in den nächsten Tagen in aller Ruhe klären können. Auf diesen Gedanken kamen die beiden Mitarbeiter

jung
Nacht
fahrr
?

Klarfurter Nachrichten

S. 3

Zur Diskussion gestellt

Vergrößern!

Wir berichten - Sie reagieren!

20 der Stadtwerke aber nicht, stattdessen übergaben sie dem erstaunten Schüler einen Strafzettel über 40 €. Außerdem forderten sie ihn an der nächsten Bushaltestelle auf, den Bus zu verlassen. Sein Problem: Er hatte kein Geld mehr, um sich eine Fahrkarte zu kaufen. Glücklicherweise hatte Nico sein Smartphone dabei, so dass er seine Mutter anrufen konnte, die ihn dann mit dem Auto abholte. Sonst hätte er noch fast 5 km durch eine weitgehend menschenleere Gegend bis nach Hause laufen müssen.

30 Dementsprechend empört wendeten sich seine Eltern am nächsten Tag an die Stadtwerke. Dort hieß es aber nur, solche technischen Pannen gebe es nun mal. Man könne die Probleme vermeiden, indem man regelmäßig seinen Ausweis überprüfen lasse.

unmöglich

flich
Idee: Was sollen wir noch prüfen? (Lücke?)

ihr Problem

Von den Ankerpunkten zum Leserbrief

1. Vorarbeit: Sich eine Meinung bilden - steckt bei der Auswahl schon drin

der Ankerpunkte

2. Schritt 1 des Leserbriefs:

(nach den Formalien - Anrede - Bezug)

Verständnis für die Gegenseite = zeigt Ausgewogenheit

3. Schritt 2 des Leserbriefs:

Lösungsorientierung / positives Denken

Dann die Ankerpunkte mit der eigenen Meinung verbinden

Dann noch ein guter Schluss: siehe weiter unten!

So könnte ein Leserbrief aufgebaut sein:

S. 5

1. Sehr geehrte Damen und Herren der Redaktion der Klarfurter Nachrichten,
2. den Artikel über den "ahnungslosen Schwarzfahrer" vom 6.11.2017 habe ich mit völligem Unverständnis und zunehmender Empörung gelesen.
3. Ich habe zwar Verständnis dafür, dass die Stadtwerke gegen Schwarzfahrer vorgehen müssen, was auch entsprechende Kontrollen einschließt.
4. Aber sollten diese Kontrolleure nicht auch so gut ausgebildet sein, dass sie nicht auf den Gedanken kommen, einen 15-Jährigen spätabends einfach aus dem Bus zu werfen?
5. Was hätte da alles passieren können? Wozu gibt es denn eigentlich Nachtbusse, doch genau um solche Situationen zu verhindern.
6. Und dann kommt noch das Schärfste: Selbst einen Schwarzfahrer sollte man nicht unnötigen Gefahren aussetzen - aber der Junge war so gar ein Kunde der Stadtwerke.
7. Was kann er dafür, dass seine Abo-Karte nicht gelesen werden konnte?
8. Am schärfsten dann auch noch die Vorschläge, wie man solche Probleme vermeiden kann: Man soll seine Karte regelmäßig überprüfen? Ja, wo denn? Zu Hause vielleicht? Muss ich mir jetzt ein Lesegerät anschaffen?
9. Vielleicht sollten sich die Stadtwerke mal etwas mehr Gedanken machen: Rauswerfen ist einfach - aber keine Lösung.
10. Sonst führt das noch dazu, dass ich demnächst auch beim Betreten eines Stadtbusses erst mal den Sitz überprüfen muss. Vielleicht ist er ja auch nicht in Ordnung und fällt in der ersten Kurve um.
11. Mein Vorschlag: Die Datenbank stellt ihren Kontrolleuren einfach die Datenbank zur Verfügung, in der alle Kunden verzeichnet sind. Schülerschein raus und okay. Alle sind zufrieden, auch der Kunde - und das ist doch wohl das Ziel eines Unternehmens?

1. Sich den Kern der Sache klarmachen

- Leserbrief ist Reaktion auf Artikel oder anderen Leserbrief
- Man muss Bezug herstellen
- Dann einen eigenen Beitrag liefern:

Kritik, Zustimmung, eigene Vorschläge

2. Üben, üben, üben: Von der Zeitung bis zur Auswahl

3. Auf der Folgeseite zeigen wir zwei Hilfen

Helmut Tornsdorf

Tipps für die Klassenarbeit Deutsch Klasse 7: Leserbrief

Der Weg zur optimalen Argumentation in einem
Leserbrief (erweiterte Neuauflage)



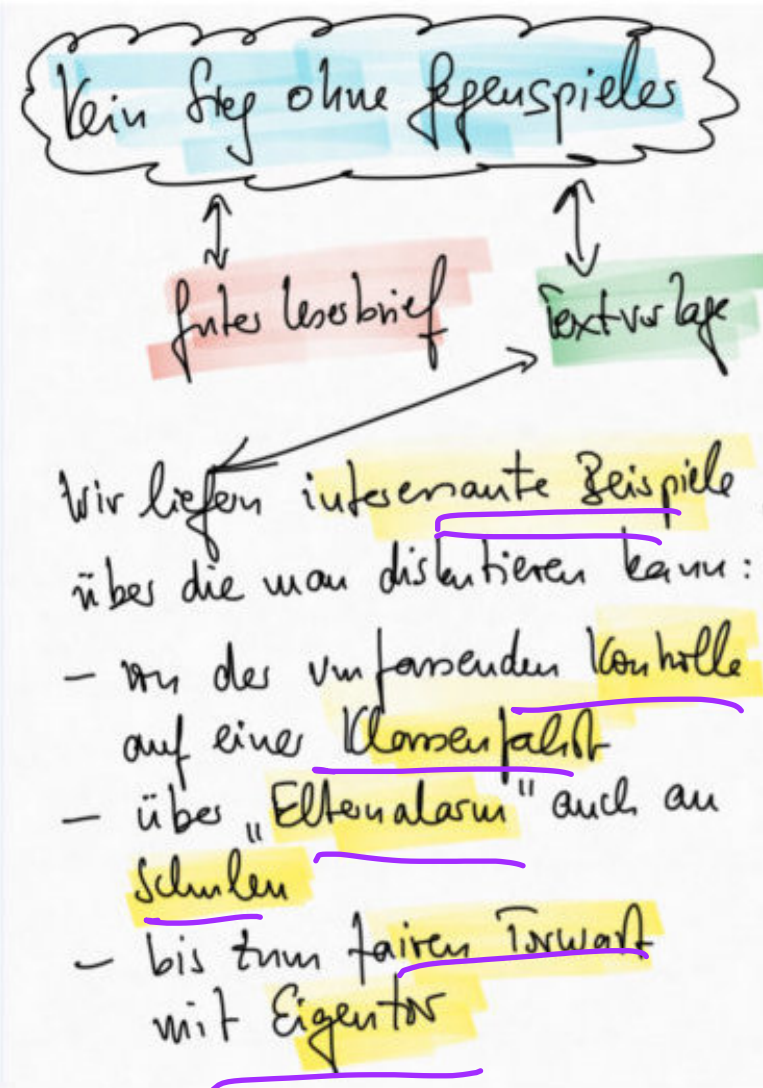
Das Ziel

Leserbriefe: optimale Einstieg
in die Kunst der Argumentation

- einen Artikel richtig lesen
- den Ansatzpunkt für die eigene Argumentation finden
- sie gut aufbauen
(zwar... aber)
- und ansprechend gestalten

Das Buch

- Einstieg mit Selbst-Check und kleiner Story
- Das Besondere am Leserbrief
- Worauf sollte man achten
- so findet man passende Themen
- und so den Ansatzpunkt
- Kleinarbeits-übung
- Arbeitsblätter



Zusammenfassung (Gedächtnis-Spickzettel)

S. 9

1. Schritt: Zum Artikel notieren: Art, Datum, "Ort" der Veröffentlichung, evtl. Verfasser
(möglich ist auch die Reaktion auf einen anderen Leserbrief)
2. Schritt: Artikel sorgfältig lesen - wichtige Fakten zum Beispiel gelb markieren
3. Schritt: Besonders wichtige Fakten rot markieren
4. Schritt: "Ansatzpunkte" für einen eigenen Leserbrief grün markieren oder am Rand notieren
5. Schritt: Einleitung schreiben:
 1. "Sehr geehrte Damen und Herren von der Redaktion der Klarfurter Nachrichten
 2. Ich beziehe mich auf den Artikel (den Leserbrief) ...
6. Schritt: Hauptteil schreiben:
 1. Am Anfang: die eigene Gefühlslage: Empörung, Entsetzen o.ä.
 2. Dann aber erst mal Zugeständnis an die Gegenseite: Ich habe durchaus Verständnis für ...
 3. Dann die Entwicklung der Ansatzpunkte zu einer eigenen Position
7. Schritt: Schluss: zum Beispiel Hoffnung, Erwartung oder Vorschlag

Spickzettel: Von Ausakpunkten zum Leserbrief

2

Auswertung der Vorlage

1

- 0. Datum, Ort, Zeichnung...
- 1. alles lesen
wichtiges gelb
- 2. Bsd. wichtigen
rot markieren
- 3. Ausakpunkte
grün markieren
oder notieren

am Rand

Schreiben des Leserbrief

1. Sehr geehrte → Red
2. Ich berichte mich
3. mit Empörung o.ä.
4. durchaus Verständnis
5. aber AusP1
und AusP2
usw.
6. Schluss:
 - Hoffnung
 - Erwartung
 - Vorschlag

Begrüßung!

Stadtwerte ändern sich!

Kontrollen

Datenbank!

www.schnell-durchblicken.de/kontakt/

Kontaktformular

Name: *

E-Mail-Adresse: *

Nachricht: *

Wir helfen gerne weiter!

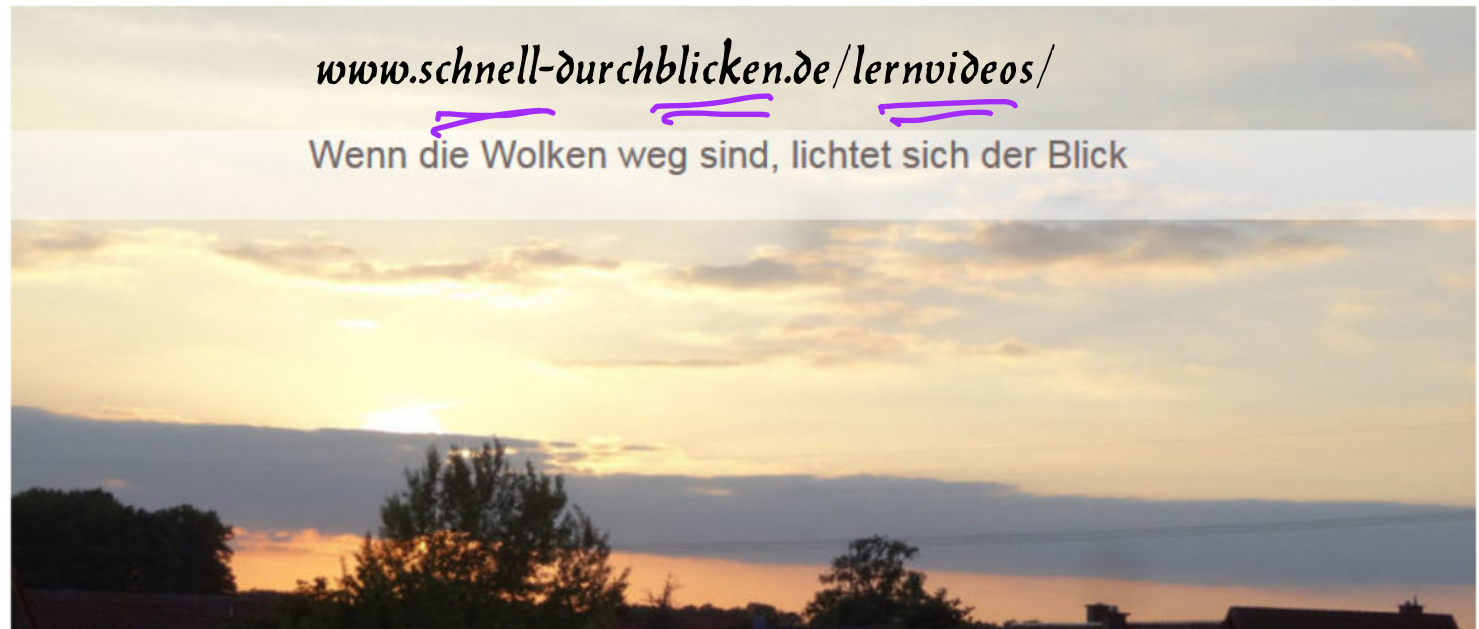
Einfach melden!

Auch Fragen bringen einen weiter - Anregungen und Tipps sowieso.

Danke!

www.schnell-durchblicken.de/lernvideos/

Wenn die Wolken weg sind, lichtet sich der Blick



www.schnell-durchblicken.de

und auch:

www.endlich-durchblick.de