

*www.endlich-durchblick.de*

*www.schnell-durchblicken.de*

*Wolken schieben ...*

*... bringt Durchblick*

*Wie man mit Sprache was für sich herausholt ...*

*Analyse einer Stellungnahme zum Thema:*

*Mehr Mitsprache von Schülern im Unterricht*


Wer erfolgreich im Leben sein will,  
der sollte auch auf "Sprache" setzen.

Drei wichtige "Säulen"

1. Argumentation

Thesen / Argumente / Beispiele

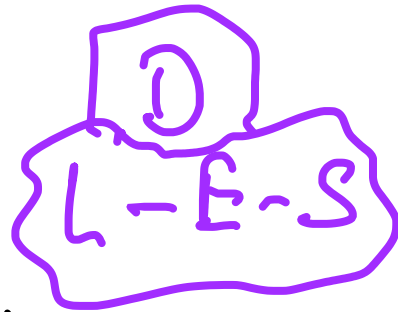
2. Kommunikation



3. Rhetorik

sprachliche Bilder / Überhöhung

Wir zeigen das am Beispiel eines "Statements" eines  
Schülersprechers - zum Beispiel in der Schulkonferenz.



Schnell durchblicken?  
So einfach geht es!

Startseite Willkommen auf dieser Homepage Durchblick in Geschichte Durchblick auch in Deutsch E-Books und Support:

Tipps für Schule und Unterricht Durchblicke bis auf Wiederholungstexte, Quizfragen, Schaubilder  
[www.schnell-durchblicken.de/lernvideos/](http://www.schnell-durchblicken.de/lernvideos/)  
Tipps zu Referaten und Facharbeiten in Geschichte oder Deutsch Lernvideos Filme im Unterricht – Infos u Tipps Links SZ

Impressum Kontakt

Lernvideos von "schnell-durchblicken.de"

Mit Sprache erfolgreich sein:  
Statement für mehr Mitbestimmung

Mach mal

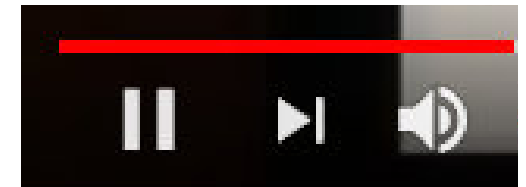
Pause!

Man muss nichts mitschreiben

Alles wird auf einer Internet-Seite dokumentiert.

[www.schnell-durchblicken.de/lernvideos/](http://www.schnell-durchblicken.de/lernvideos/)

- Statement für mehr Mitbestimmung im Unterricht



## Überlegungen zur Verbesserung der Zusammenarbeit zwischen Schülern und Lehrern

### Statement des Schülersprechers, vorgetragen in der Schulkonferenz

1. Viele Schüler haben echt keine Lust auf Schule.
2. Das beginnt schon morgens beim Aufstehen.
3. Und steigert sich dann, wenn der Lehrer irgendwas mitbringt - und wir müssen das einfach lesen oder bearbeiten.
4. Dabei kommen viel zu wenig unsere Interessen ins Spiel.
5. Natürlich müssen wir das machen, was in den Lehrplänen steht.

*These / Situation*

*?*

*konkretes Problem!*

*Zugebändert*

6. Aber wir könnten doch auch schauen, ob wir das eine oder andere etwas schneller abarbeiten können. Dann haben wir Freiräume für eigene Ideen.

Verbesserungs-  
Idee

7. Und die können durchaus auch etwas zu den Zielen des Unterrichts beitragen.

Zugeständnis!

8. Beispiel: Wir müssen Stadtgedichte besprechen - können wir nicht auch mal ein Gedicht zu eigenen Themen schreiben: Von der Liebe bis zum Fußball?

9. Oder wir machen das so, dass immer dann, wenn jemand eine eigene Idee zum Thema hat, er das anstelle der normalen Hausaufgabe macht.

Präzisierung!

Hinterhand

10. Das trägt er dann zu Beginn der nächsten Stunde kurz vor - und schon steigt die Stimmung und wir sind dann auch eher noch bereit, uns wieder mit den Stadtgedichten zu beschäftigen.

Motivation

R. Ausgangspunkt

# Hoffen der Stellungnahme

2. Kontextisierung  
ohne viel Inhalt  
(Auffgaben)

3. Überhöhung zum  
Problem/der Ursache  
lehre bestimmt alles!

4. Verknüpfung des Problems  
Schülerinteressen  
nicht berücksichtigt

5. Zugverständnis  
→ Lehrpläne

6. Vorschlag  
Vorgaben = schneller  
→ Freiräume

7. Hinweis:  
Freiräume  
→ Vorgaben

Jemand:  
9. Eigene Idee  
an Stelle von  
Hausaufgaben

8. Beispiel:  
"Stadtgedichte"  
"erweitern" →  
eigene Themen

10. Eigenes  
Beitrag als  
Stundenbeitrag  
→ Motivation

Ausgangspunkt  
keine Lust auf Schule

## Zusammenfassung der wichtigsten Punkte:

Man kann durchaus etwas heftig und klar beginnen.

1. Wichtig ist, dass man zu den Ursachen vorstößt
2. und Verständnis auch für die Gegenseite zeigt.
3. Am wichtigsten sind dann konkrete praktische Vorschläge.
4. Besonders hier sollte man auf mögliche Einwände und Nachfragen eingestellt sein. Hinterhand!
5. Auf jeden Fall gibt es am Ende eine Idee, die zumindest einem Einwand entgegenkommt. nur einzelne Schüler

[www.schnell-durchblicken.de/kontakt/](http://www.schnell-durchblicken.de/kontakt/)

Wir helfen gerne weiter!

Einfach melden!

Auch Fragen bringen einen weiter  
- Anregungen und Tipps sowieso.

Kontaktformular

Name: \*

E-Mail-Adresse: \*

Nachricht: \*

Danke!

[www.schnell-durchblicken.de/lernvideos/](http://www.schnell-durchblicken.de/lernvideos/)

Wenn die Wolken weg sind, lichtet sich der Blick



[www.schnell-durchblicken.de](http://www.schnell-durchblicken.de)

und auch:

[www.endlich-durchblick.de](http://www.endlich-durchblick.de)